


FUNDACION YOUNG LIFE COLOMBIA
 NIT 900.369.939
ESTADO DE SITUACION FINANCIERA
 Expresado en pesos Colombianos

	Notas	31 DE DICIEMBRE DE	
		2023	2022
ACTIVOS			
<u>Activos corrientes</u>			
Efectivo y equivalentes al efectivo	3	67.190.704	35.808.034
Deudores comerciales y otras ctas por cobrar	4	6.703.626	10.222.059
Total Activos corrientes		73.894.330	46.030.093
<u>Activos no corrientes</u>			
Propiedades, planta y equipo	5	6.543.775	2.007.830
Otros activos	6	2.516.850	2.516.850
Total Activos no corrientes		9.060.625	4.524.680
Total Activos		82.954.954	50.554.773
PASIVOS			
<u>Pasivos corrientes</u>			
Cuentas por Pagar	7	7.681.734	3.104.698
Beneficios a empleados	8	38.998.983	7.311.800
Impuestos	9	2.291.509	1.454.000
Otros Pasivos (Provisión impuesto renta)	10	7.639.000	-
Total Pasivos corrientes		56.611.226	11.870.498
Total Pasivos		56.611.226	11.870.498
PATRIMONIO			
Aportes fundadores		5.000.000	5.000.000
Superávit acumulado		33.684.275	36.272.861
Superávit (déficit) del periodo		(12.340.547)	(2.588.586)
TOTAL PATRIMONIO		26.343.728	38.684.275
TOTAL PASIVOS Y PATRIMONIO		82.954.954	50.554.773

Las notas 1 al 14 son parte integrante de los estados financieros


 Alejandro Maldonado Gonzalez
 Representante Legal



 Claudia Marcela Sánchez Gooding
 Contadora Pública T.P. 48879-T


 Juan Duque Gelvez
 Revisor Fiscal T.P. 8847-T

FUNDACION YOUNG LIFE COLOMBIA
 NIT 900.369.939
ESTADO DE RESULTADOS
 Expresado en pesos Colombianos

	Notas	AÑO TERMINADO EL 31 DE DICIEMBRE DE	
		2023	2022
INGRESOS			
Ingresos de actividades misionales operación	11	1.594.910.737	1.098.709.465
Otros ingresos		232.082	207.506
Total ingresos		<u>1.595.142.819</u>	<u>1.098.916.971</u>
GASTOS			
Gastos de operación misionales	12	1.531.201.095	1.049.616.948
Gastos de operación administrativos	13	50.138.110	45.788.580
Gastos no Operacionales	14	18.505.162	4.646.029
Total Gastos		<u>1.599.844.366</u>	<u>1.100.051.557</u>
Superávit (déficit) antes de impuesto		<u>(4.701.547)</u>	<u>(1.134.586)</u>
Impuesto de renta		7.639.000	1.454.000
Supervit (déficit) del periodo		<u>(12.340.547)</u>	<u>(2.588.586)</u>

Las notas 1 al 14 son parte integrante de los estados financieros


 Alejandro Maldonado González
 Representante Legal



 Claudia Marcela Sánchez Gooding
 Contadora Pública T.P. 48879-T


 Juan Duque Gelvez
 Revisor Fiscal T.P. 8847-T

FUNDACION YOUNG LIFE COLOMBIA
 NIT 900.369.939
ESTADO DE CAMBIOS EN EL PATRIMONIO
 Años terminados en 31 de diciembre de 2023 - 2022
 Expresado en pesos Colombianos

	Aportes fundadores	Reservas	Superavit acumulado	Resultado Integral del año	Total
Saldo diciembre 2021	5.000.000		36.861.783	(588.921)	41.272.862
Resultado Integral del año anterior			(588.921)	588.921	-
Uso de Reservas			-		-
Superavit del año				(2.588.586)	(2.588.586)
Saldo diciembre 2022	5.000.000		36.272.862	(2.588.586)	38.684.275
Resultado Integral del año anterior			(2.588.586)	2.588.586	-
Uso de Reservas			-		-
Superavit del año				(12.340.547)	(12.340.547)
Saldo diciembre 2023	5.000.000		33.684.276	(12.340.547)	26.343.728

Las notas 1 al 14 son parte integrante de los estados financieros


 Alejandro Maldonado Gonzalez
 Representante Legal


 Claudia Marcela Sánchez Gooding
 Contador T.P. 48879-T


 Juan Duque Gélvez
 Revisor Fiscal T.P. 8847-T

FUNDACION YOUNG LIFE COLOMBIA

NIT 900.369.939

ESTADO DE FLUJOS DE EFECTIVO
(Expresado en pesos Colombianos)

	AÑO TERMINADO EL 31 DE DICIEMBRE DE	
	2023	2022
Utilidad (Pérdida) del Ejercicio	(12.340.547)	(2.588.586)
Más (menos) partidas que no afectan el Capital de trabajo		
Depreciación	229.336	
Efectivo Generado en Operación	<u>(12.111.211)</u>	<u>(2.588.586)</u>
Cambios en partidas Operacionales		
- Aumento de Cuentas por cobrar	3.518.433	(8.364.860)
+ Aumento de Cuentas por Pagar	4.577.036	(1.017.100)
- Disminución Cuentas por pagar por impuestos	837.509	1.454.000
+ Aumento Cuentas por pagar beneficios a empleados	31.687.183	7.311.800
+ Aumento de Provisiones	7.639.000	(3.264.500)
Flujo de Efectivo Neto en Actividades de Operación	<u>36.147.950</u>	<u>(6.469.246)</u>
Actividades de Inversión		
- Aumento de Propiedad, Planta y Equipo	(4.765.280)	(2.007.830)
+ Disminución de Intangibles	-	(2.516.850)
Flujo de Efectivo Neto en Actividades de Inversión	<u>(4.765.280)</u>	<u>(4.524.680)</u>
Flujo de Efectivo Neto en Actividades de Financiación	<u>-</u>	<u>-</u>
Aumento (disminución) del efectivo	31.382.670	(10.993.926)
Efectivo al inicio del periodo 2022/2021	35.808.034	46.801.960
Efectivo a Diciembre de 2023/2022	<u>67.190.704</u>	<u>35.808.034</u>

Las notas 1 al 14 son parte integrante de los estados financieros



Alejandro Maldonado González
Representante Legal



Claudia Marcela Sánchez Gooding
Contadora Pública T.P. 48879-T



Juan Duque Gélvez
Revisor Fiscal T.P. 8847-T

FUNDACION YOUNG LIFE COLOMBIA
NOTAS A LOS ESTADOS FINANCIEROS
Al 31 de diciembre de 2023 y 2022
(Cifras expresadas en pesos colombianos)

NOTA 1. – ENTIDAD REPORTANTE

La entidad fue constituida el 21 de junio de 2010, mediante escritura pública No. 1595 de la Notaria 16 de Bogotá, con la razón social **Young Life Colombia Foundation**. Su domicilio principal es la ciudad de Bogotá D. C.

Mediante escritura pública No. 3418 del 29 de diciembre de 2010 de la Notaria 16 de Bogotá, la entidad cambió su denominación anterior por la de **Fundación Young Life Colombia**, sigla YOUNG LIFE.

YOUNG LIFE tiene como propósito y objetivo el de orientar el desarrollo integral de la juventud, transmitiendo los principios y valores que Jesucristo enseñó, generando un sólido fundamento en la vida de los jóvenes, además de brindarles esperanza y un modelo a seguir para su proyecto de vida a través de la introducción de los adolescentes de distintos contextos sociales, culturales, económicos, étnicos a las buenas noticias de Jesucristo compartiendo con ellos experiencias de vida, e independientemente de sus respuestas personales hacia la fe, invitarlos a desarrollar los conocimientos y actitudes y activos que les permitan llegar a desarrollar el potencial dado por Dios en los ámbitos físicos, espiritual, moral y emocional.

NOTA 2.- RESUMEN DE POLITICAS Y PRACTICAS CONTABLES

NORMAS INTERNACIONALES DE INFORMACIÓN FINANCIERA-NIIF

La Ley 1314 de 2009 reguló los principios y normas de contabilidad e información financiera y de aseguramiento de la información aceptados en Colombia.

De acuerdo con lo previsto en el artículo 1° del Decreto 3022 de 2013 y en el artículo 1.1.2.1 del Decreto 2420 de 2015 (Decreto Único Reglamentario de las Normas de Contabilidad, de Información Financiera y de Aseguramiento de la Información) la **Fundación Young Life Colombia** debe aplicar las NIIF para las entidades clasificadas en el Grupo 2 de esa normatividad.

EFFECTIVO Y EQUIVALENTE AL EFFECTIVO

El efectivo y los equivalentes de efectivo son considerados activos financieros que representan un medio de pago y con base en éste se valoran y reconocen todas las transacciones en los Estados Financieros.

El efectivo y equivalente al efectivo se consideran inversiones o depósitos que sean: de corto plazo, que sean fácilmente convertible en efectivo y están sujetas a un riesgo poco significativo de cambios en su valor.

Reconocimiento y medición

El efectivo y sus equivalentes son considerados como un instrumento financiero activo que representa un medio de pago y constituye la base sobre la que se valoran y reconocen todas las transacciones en los Estados Financieros.

Estos activos son reconocidos en la contabilidad en el momento en que el efectivo es recibido o es transferido a una entidad financiera a manera de depósitos a la vista, cuentas de ahorros y su valor es el importe nominal, del total de efectivo o el equivalente del mismo.

Se presentará como activo corriente si es inferior a un (1) año o como no corriente si es superior a ese período, informando igualmente esta situación mediante revelaciones a los Estados Financieros.

CUENTAS POR COBRAR

Política General

El alcance de esta política contable es para los activos financieros que se clasifican como Deudores comerciales y otras Cuentas por Cobrar, definidas como instrumentos financieros básicos y el reconocimiento del ingreso por las actividades ordinarias.

Reconocimiento y Medición

Las cuentas por cobrar se medirán al costo histórico.

Las cuentas por cobrar se registran por el valor expresado en la cuenta de cobro o equivalente.

Cuando no se tenga certeza de poder recuperar una cuenta por cobrar, debe establecerse una cuenta que muestre el deterioro que disminuya las respectivas cuentas por cobrar.

Al final de cada periodo sobre el que se informa, la Fundación evaluará si existe evidencia objetiva de deterioro o de recuperación del valor de los activos, de que trata esta norma. Cuando exista evidencia objetiva de deterioro del valor, la Fundación reconocerá inmediatamente en cuentas de resultado una pérdida por deterioro del valor.

La Fundación medirá la pérdida por deterioro del valor de la siguiente forma: la pérdida por deterioro es la diferencia entre el valor en libros del activo y la mejor estimación (que necesariamente tendrá que ser una aproximación) del valor (que podría ser cero) que ésta recibiría por el activo si se llegara a vender o realizar en la fecha sobre la que se informa

Si en periodos posteriores se disminuye la cuantía de una pérdida por deterioro del valor y la disminución puede relacionarse objetivamente con un hecho ocurrido con posterioridad al reconocimiento inicial del deterioro, la Fundación revertirá la pérdida por deterioro reconocida con anterioridad. La recuperación del deterioro de valor no puede llevar el valor del activo a un monto neto en libros superior al que hubiera tenido: si no hubiera sufrido ese deterioro. La Fundación reconocerá inmediatamente el monto de la reversión en las cuentas de resultado.

La Fundación debe efectuar la causación de los intereses pendientes de cobro, registrándolos en el estado de resultados y afectando la respectiva cuenta por cobrar por intereses.

La Fundación clasificará sus cuentas por cobrar como activos corrientes, si se esperan cobrar dentro de un año, o no corrientes, si se esperan cobrar durante un periodo de más de un año. Debe separarse la porción corriente de la no corriente.

INFORMACION A REVELAR

En las notas a los estados financieros debe revelar:

El valor en libros de los recursos pendientes de cobro.

El valor estimado por deterioro de las cuentas por cobrar.

El monto de los intereses pendientes de cobrar.

Mostrar en nota a los estados financieros el movimiento de las cuentas estimadas por el deterioro durante el año.

Las políticas contables significativas, las bases de medición utilizadas para los instrumentos financieros que sean relevantes para la comprensión de los estados financieros.

La política contable adoptada para el reconocimiento de los ingresos de actividades ordinarias, incluyendo los métodos utilizados para determinar el porcentaje de terminación de las transacciones involucradas.

Propiedad planta y equipo

Política General

El alcance de esta política contable es para las propiedades planta y equipo cuyo valor razonable no se pueda medir con fiabilidad sin costo o esfuerzo desproporcionado.

Las propiedades planta y equipo son activos tangibles que:

Se mantienen para su uso en la producción o suministro de bienes o servicios para propósitos administrativos

Se esperan usar durante más de un periodo

Esta política será actualizada en el caso en que existan nueva Propiedad Planta y Equipo que no estén bajo su alcance y/ó en el caso en que tengan actualizaciones que deban ser incluidas dentro de esta política.

La Fundación determino utilizar el método de línea recta y los siguientes porcentajes para depreciar cada clase de activos, sin perjuicio que un peritaje técnico determine lo contrario en cada caso:

Tipo de Activo	Vida Útil	Valor Residual
Maquinaria y Equipo	Entre 1 y 15 años	Entre el 0% y 5%
Muebles y Enseres	Entre 5 y 10 años	Entre el 0% y 5%
Equipos de Cómputo	Entre 2 y 5 años	Entre el 0% y 5%

Las propiedades, planta y equipo deben ser valorados a su costo.

La Fundación reconocerá el costo de las propiedades, planta y equipo de acuerdo con los siguientes criterios:

Es probable que cualquier beneficio económico futuro asociado con la partida entre o salga de la Fundación y la partida tiene un costo o valor que pueda ser medido confiabilidad.

La Fundación medirá todos los elementos de propiedades, planta y equipo tras su reconocimiento inicial al costo menos la depreciación acumulada y las pérdidas por deterioro del valor acumuladas.

El monto depreciable de las propiedades planta y equipo debe reconocerse como gasto a lo largo de su vida útil, entendiéndose por ésta, el periodo durante el cual se espera que un activo esté disponible para el uso de la Fundación.

La Fundación clasificará sus propiedades planta y equipo como activos no corrientes.

La Fundación distribuirá el valor depreciable de forma sistemática a lo largo de su vida útil.

La depreciación de un activo comenzará cuando esté disponible para su uso, esto es, cuando se encuentre en las condiciones necesarias para operar en la forma que lo ha previsto la Fundación.

La depreciación de un activo termina cuando se elimina (o se da de baja) de los estados financieros. La depreciación no cesará cuando el activo esté sin utilizar o se haya retirado del uso activo, a menos que se encuentre, depreciado por completo. La Fundación distribuirá el valor depreciable de un activo de forma sistemática a lo largo de su vida útil. El método más simple es la depreciación lineal, lo que no quiere decir que no se puedan utilizar otros métodos de reconocido valor técnico, sin embargo, se revelará si se presenta cambio del sistema aplicado.

La compra de activos fijos se podrá depreciar en un mismo año cuando el valor adquirido no supere los 40 UVT.

INFORMACIÓN A REVELAR

En notas a los estados financieros debe revelarse, para cada categoría de estos activos, una conciliación del valor contable al comienzo y al final del periodo en la que se indiquen:

- Las adiciones;
- Las enajenaciones;
- La depreciación; y
- Otros movimientos.
- Método de depreciación

CUENTAS POR PAGAR

Política General

El alcance de esta política contable es para los pasivos que se clasifican como Acreedores y otras Cuentas por pagar, definidas como instrumentos financieros básicos y el reconocimiento del ingreso por las actividades ordinarias.

Esta política será actualizada en el caso en que existan nuevas obligaciones financieras y cuentas por pagar que no estén bajo su alcance o en el caso en que a tengan actualizaciones que deban ser incluidas dentro de esta política.

Esta política será aplicable a la contabilización de las obligaciones financieras y cuentas por pagar, salvo cuando otra política exija un tratamiento contable diferente.

RECONOCIMIENTO Y MEDICION

Las obligaciones financieras y cuentas por pagar se reconocerán en los estados financieros solo cuando cumplan los siguientes criterios:

Es probable que cualquier beneficio económico futuro asociado con la partida entre o salga de la Fundación; y

La partida tiene un costo o valor que pueda ser medido con fiabilidad.

Tanto las obligaciones financieras como las cuentas por pagar se medirán a su costo histórico. La Fundación clasificará las obligaciones financieras y cuentas por pagar en pasivos corrientes, en la porción en la cual la deuda sea exigible en un periodo inferior a un año, y como no corrientes cuando se rediman después de un año.

INFORMACION A REVELAR

La Fundación revelará:

El valor en libros de las obligaciones financieras y cuentas por pagar a su cargo.

El valor de los intereses correspondientes al periodo contable, que se encuentran pendientes de pago.

Los gastos por reparaciones y mantenimiento se cargan a los resultados del ejercicio en la medida en que se incurren. Para aquellos activos que requieren reparación o mantenimiento para incrementar su vida útil, se recalcula su depreciación en la misma proporción.

La base de reconocimiento utilizada para la contabilización de los ingresos y gastos es la de causación.

PATRIMONIO

De acuerdo con el Marco Técnico para PYMES el patrimonio de la FUNDACIÓN YOUNG LIFE COLOMBIA se define como el remanente después de haber restado del activo todas las obligaciones contraídas.

El patrimonio de la Fundación está constituido por los aportes de los fundadores, excedentes o pérdidas del ejercicio, excedentes o pérdidas acumuladas, reservas.

Aportes de fundadores

La Fundación reconocerá como patrimonio los aportes en dinero realizados por los benefactores fundadores de la Fundación para su constitución, con el fin de proveer recursos económicos para el desarrollo de su objeto social. Los aportes de capital en ningún momento se podrán reembolsar a los aportantes, aún en el hipotético caso de disolución y liquidación de la Fundación.

Excedentes (pérdidas) del ejercicio.

Es la diferencia entre ingresos menos los gastos incurridos por la Fundación en desarrollo de su objeto social, los cuales se aplicarán según decisión de la asamblea de fundadores de acuerdo con la normatividad prevista para las entidades sin ánimo de lucro clasificadas en el régimen tributario especial del impuesto sobre la renta.

Excedentes (pérdidas) acumuladas.

Los excedentes acumulados están formados por los excedentes de cada ejercicio respecto de los cuales la asamblea de fundadores tomó la decisión para que sean utilizados en forma genérica en la futura operación de la Fundación.

Las pérdidas acumuladas están formadas por las eventuales pérdidas que se generen en la operación de la Fundación, que no hayan conjugado con excedentes generados en periodos posteriores.

Reservas.

Están constituidas por los superávits de ejercicios sobre los cuales la asamblea de fundadores tomó la decisión de darles una asignación específica cuyo desarrollo puede abarcar más de un periodo social.

NOTAS ESPECIFICAS

NOTA 3.- EFECTIVO Y EQUIVALENTE AL EFECTIVO

El saldo de la cuenta se compone de:

	2023	2022
<i>Caja menor</i>	5.010.780	4.020.000
<i>Bancolombia - cuenta de ahorros</i>	61.781.101	30.129.536
<i>Banco Caja Social - cuenta de ahorros</i>	398.823	1.658.498
Totales	67.190.704	35.808.034

NOTA 4. - CUENTAS POR COBRAR

	2023	2022
<i>Anticipo impuesto de renta y retención en la fuente</i>	1.920.045	1.128.000
<i>Campamentos juveniles</i>	1.032.053	1.000.000
<i>Anticipo campamentos (Eventos Club)</i>	230.809	8.094.059
<i>Anticipo gastos de viaje</i>	120.000	0
<i>Varios</i>	3.400.719	-
Totales	6.703.626	10.222.059

NOTA 5. - PROPIEDADES Y EQUIPO NETO

	2023	2022
<i>Muebles y enseres</i>	480.000	480.000
<i>Instrumentos musicales</i>	11.463.476	11.463.476
<i>Equipo de procesamiento de datos</i>	10.757.085	9.457.085
<i>Equipos de proyección</i>	5.528.273	2.062.993
<i>Depreciaciones acumuladas</i>	(21.685.059,50)	(21.455.724,00)
Totales	6.543.775	2.007.830

NOTA 6.- OTROS ACIVOS

	2023	2022
<i>Licencia programa de contabilidad</i>	2.516.850	2.516.850
Totales	2.516.850	2.516.850

NOTA 7.- CUENTAS POR PAGAR

	2023	2022
<i>Honorarios</i>	479.361	-
<i>Gastos de Viaje</i>	352.164	-
<i>Otros (a)</i>	6.850.209	346.900
Totales	7.681.734	3.104.698

FUNDACION YOUNF LIFE COLOMBIA – NIT 900369939- NOTAS A LOS ESTADOS FINANCIEROS POR LOS AÑOS 2023 Y 2022

<i>(a) Otras</i>	2023	2022
Caja menor	1.214.371	346.900
Gastos ministeriales	1.862.498	-
Líderes globales	236.923	-
Gastos campamento	1.996.165	-
Encuentros varios	1.540.252	-
Totales	6.850.209	346.900

NOTA 8.- BENEFICIOS A EMPLEADOS POR PAGAR

	2023	2022
<i>Cesantías consolidadas</i>	16.381.334	2.298.082
<i>Intereses cesantías</i>	1.497.444	275.880
<i>Vacaciones consolidadas</i>	9.339.706	1.149.039
<i>Aportes seguridad social y parafiscales</i>	11.780.500	3.588.800
Totales	38.998.983	7.311.800

NOTA 9.- IMPUESTOS

	2023	2022
<i>RETENCION EN LA FUENTE</i>	2.098.180	-
<i>IMPUESTO DE INDUSTRIA Y COMERCIO RETENIDO</i>	157.329	-
<i>Impuesto de renta</i>	36.000	1.454.000
TOTALES	2.291.509	1.454.000

NOTA 10.- OTROS PASIVOS

	2023	2022
<i>Provisión impuesto de renta</i>	7.639.000	-
Total pasivos corrientes	7.639.000	-

NOTA 11.- INGRESOS DE ACTIVIDADES ORDINARIAS

	2023	2022
<i>Donaciones recibidas del exterior para operación general</i>	1.257.491.159	831.302.884
<i>Donaciones nacionales para operación general</i>	337.419.578	267.406.581
Totales	1.594.910.737	1.098.709.465

NOTA 12.- GASTOS DE OPERACIÓN MISIONALES

Gastos de campamentos juveniles:

	2023	2022
<i>Alojamiento y manutención</i>	213.357.121	182.615.513
<i>Transporte terrestre</i>	3.060.000	39.376.366
<i>Pasajes aéreos</i>	54.697.071	24.118.404
<i>Pasajes Terrestres</i>	4.218.000	1.047.000
<i>Peajes</i>	544.600	535.300
<i>Combustibles</i>	1.627.839	695.562
<i>Materiales</i>	26.844.684	17.420.158
<i>Actividades lúdicas</i>	18.597.500	5.944.800
<i>Gastos de representación</i>	-	3.361.563
<i>Útiles, papelería, fotocopias</i>	1.255.214	269.400
<i>Taxis y buses</i>	2.436.289	544.605
<i>Cafetería y restaurante</i>	7.834.814	5.809.520
<i>Parqueaderos</i>	75.420	18.800
<i>Donaciones</i>	200.000	-
<i>Material fotográfico y audio visual</i>	560.000	1.150.000
<i>Gastos médicos y medicamentos</i>	347.665	1.453.350
GASTOS NO DEDUCIBLES	824.610	-
IVA MAYOR VR GASTOS CAMPAMENTOS	26.113.688	-
Total gastos de campamentos	362.594.515	284.360.341

Gastos ministeriales de operación

	2023	2022
<i>Servicios ministeriales</i>	363.119.000	420.136.913
<i>Contratos laborales</i>	304.548.504	41.893.480
<i>Líderes globales</i>	-	68.384.100
<i>Bonificaciones</i>	-	33.420.130
<i>Capacitación personal</i>	20.300.000	6.208.727
<i>Impuestos asumidos</i>	202.627	-
<i>arrendamientos</i>	1.430.000	2.296.000
<i>Servicios (a)</i>	26.868.476	2.070.986
<i>Mantenimiento y reparaciones</i>	133.181	-
<i>Gastos de viaje (b)</i>	141.924.041	99.146.881
<i>Diversos (c)</i>	310.080.751	91.699.390
Total ministeriales de operación	1.168.606.580	765.256.607

FUNDACION YOUNF LIFE COLOMBIA – NIT 900369939- NOTAS A LOS ESTADOS FINANCIEROS POR LOS AÑOS 2023 Y 2022

<i>(a) Servicios</i>	2023	2022
Asistencia técnica	21.744.606	628.040
Teléfono	-	1.416.346
Correos, portes y telegramas	224.576	26.600
recreación y espectáculos	4.773.000	-
Otros	126.294	-
Total Servicios	26.868.476	2.070.986
<i>(b) Gastos de viaje</i>	2023	2022
Alojamiento y manutención	65.682.201	9.902.088
Transporte terrestre	10.115.180	10.240.381
Pasajes aéreos	53.212.316	77.682.574
Pasajes terrestres	2.899.000	445.000
Gasolina	70.000	646.438
Peajes	27.800	230.400
Otros	9.917.544	-
Total gastos de viaje	141.924.041	99.146.881
<i>(c) Gastos diversos</i>	2023	2022
Libros, suscripciones, periódicos y revistas	6.865.740	-
Gastos de representación y relaciones	11.462.192	10.168.570
Elementos de aseo y cafetería	27.817.088	-
útiles, papelería y fotocopias	2.697.665	5.600
Combustibles y lubricantes	8.586.401	4.736.105
Buses y taxis	13.886.318	8.099.817
Casinos y restaurantes	50.577.547	52.489.387
Parqueaderos	976.851	631.250
Peajes	817.592	1.997.400
Gastos no deducibles	17.360.817	-
Donaciones	138.413.700	3.106.700
Materiales clubes juveniles	16.176.867	7.958.635
Actividades clubes juveniles	6.993.134	2.505.926
Mercados	281.262	-
Otros	7.167.576	-
Total gastos diversos	310.080.750	91.699.390
Gran total gastos de operación misionales	1.531.201.095	1.049.616.948